



**Muretti in cemento o gradini sono un elemento comune dello spazio pubblico. Questi sono spesso usati come elementi di seduta. La gamma di panchine a muro è basata sul design di successo della panchina Portiqoa ed è progettata per tali situazioni. Il sistema modulare include versioni con e senza schienale che possono essere combinate praticamente senza restrizioni. Le parti laterali in lega di alluminio sono dettagli chic e morbidi, mentre il sistema di ancoraggio in acciaio consente alla panchina di levitare visivamente al di sopra del muro.**

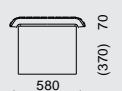
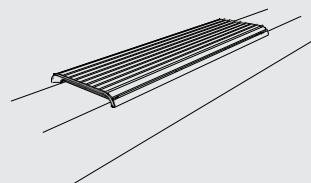
Fianchi laterali in lega di alluminio riciclata e pienamente riciclabile, rinforzo e ancoraggio in acciaio zincato e verniciato a polvere, seduta in doghe legno. La versione con schienale può essere completata con braccioli in lega di alluminio.



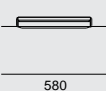
## PQX311 / 312 / 313 / 314

### Panchina a muro

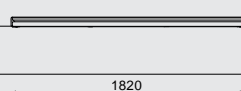
struttura in lega di alluminio,  
seduta di doghe di legno



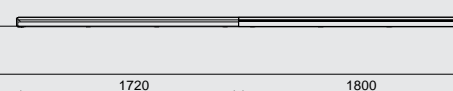
PQX312r  
PQX312t  
PQX312twj



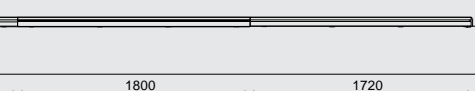
PQX311r  
PQX311t  
PQX311twj



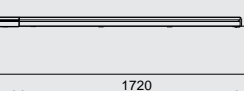
PQX313r  
PQX313t  
PQX313twj



PQX314r  
PQX314t  
PQX314twj



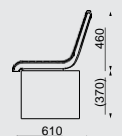
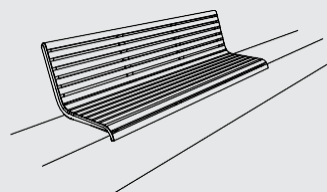
PQX313r  
PQX313t  
PQX313twj



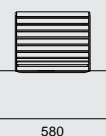
## PQX351 / 352 / 353 / 354 / 355

### Panchina a muro con schienale


struttura in lega di alluminio,  
seduta e schienale in doghe di legno




PQX352r  
PQX352t  
PQX352twj




PQX351r  
PQX351t  
PQX351twj




PQX353r  
PQX353t  
PQX353twj



PQX354r  
PQX354t  
PQX354twj



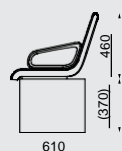
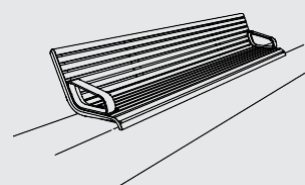
PQX355r  
PQX355t  
PQX355twj



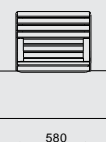
## PQX356 / 357

### Panchina a muro con schienale e braccioli


struttura in lega di alluminio,  
seduta e schienale in doghe di legno



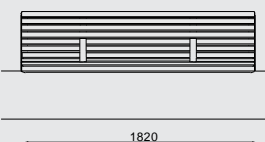
PQX357r  
PQX357t  
PQX357twj




PQX356-02r  
PQX356-02t  
PQX356-02twj



PQX356-03r  
PQX356-03t  
PQX356-03twj

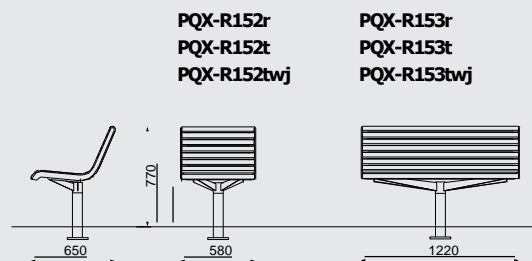




## PQX-R152 / R153

### Panchina girevole con schienale

struttura in lega di alluminio, struttura e gambe d'acciaio, seduta e schienale in doghe di legno, meccanismo girevole



## PQX-R157 / R158

### Panchina girevole con schienale

struttura in lega di alluminio, struttura e gambe d'acciaio, seduta e schienale in doghe di legno, meccanismo girevole

